

INSTRUKCJA OBSŁUGI

Podpórka pod plecy

Kod produktu: JMC-C 7000

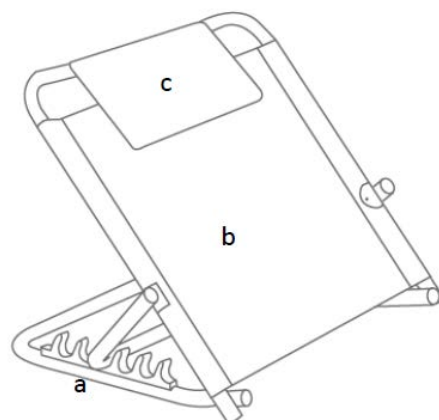


1. Wykonanie

Podpórka pod plecy wykonana jest ze stalowej ramy malowanej proszkowo. Składa się z podstawy ze skokową regulacją położenia oraz oparcia wykonanego z wytrzymałego i przewiewnego płótna z dodatkową poduszką pod głowę, która podnosi komfort leżenia. Skokowa regulacja kąta nachylenia pozwala na indywidualne dostosowanie do potrzeb pacjenta podczas leżenia lub siedzenia.

Elementy podpórki pod plecy:

- a. skokowa regulacja położenia
- b. oparcie
- c. poduszka pod głowę



2. Zastosowanie

Podpórka pod plecy jest sprzętem pomocniczym przeznaczonym dla osób trwale przebywających w pozycji leżącej z obniżoną sprawnością ruchową, która uniemożliwia bądź utrudnia samodzielne wykonywanie czynności życia codziennego. Podparcie umożliwia utrzymanie pozycji półsiedzącej bez konieczności podtrzymywania przez drugą osobę. Podpórka wykorzystywana jest również w celu pionizacji poprzez stopniowe przyzwyczajanie układu krążenia do osiągnięcia pozycji siedzącej. Podpórka polecana jest do stosowania w warunkach domowych i szpitalnych.

3. Regulacja

Podpórka skokowo regulowana pod kątem w zakresie 25-57 cm.

4. Specyfikacja techniczna

Szerokość całkowita	54,5 cm
Szerokość wewnętrzna	50 cm
Głębokość całkowita	50 cm
Regulacja kąta nachylenia	25-57 cm
Waga	2,7 kg
Maksymalne obciążenie	100 kg
Kolor ramy	biały

5. Uwagi i zalecenia

Timago International Group nie ponosi odpowiedzialności za niewłaściwe korzystanie z podpórki pod plecy, nieprzestrzeganie zasad bezpieczeństwa oraz za korzystanie niezgodne z przeznaczeniem.

6. Konserwacja

Przeglądy

Należy regularnie wykonywać przegląd wizualny wszystkich elementów łączących (zatrzaskowych, zawiasowych) wyrobu, w tym:

- sprawdzić działanie mechanizmu skokowej regulacji
- sprawdzić stabilność i wygląd ramy nośnej

Czyszczenie










Należy systematycznie dokonywać samodzielnej kontroli stanu technicznego podpórki pod plecy:

- Podpórkę należy czyścić regularnie używając tylko wody i łagodnych detergentów mających atest PZH. Dokładnie osuszyć.
- **Nie należy używać** do czyszczenia: ostrych środków polerskich, silnych detergentów, środków ściernych, wybielaczy, benzyny ani żadnych rozpuszczalników (grozi uszkodzeniem ramy, widocznymi ubytkami, a w konsekwencji - utratą praw gwarancyjnych).

7. Dane dotyczące gwarancji

Wszystkie produkty dystrybuowane przez naszą firmę objęte są gwarancją, której warunki zostały opisane w karcie gwarancyjnej, jaką otrzymali Państwo w momencie zakupu. Chcielibyśmy jednocześnie zwrócić uwagę, że do celów gwarancyjnych należy zachować dowód zakupu (paragon lub fakturę).

8. Oznaczenia

	Numer referencyjny		Producent
	Numer serii		Data produkcji
	Numer seryjny		Wyrób medyczny
	Uwaga		Zapoznaj się z instrukcją
	Producent dokonał oceny zgodności z wymogami zasadniczymi dotyczącymi wyrobów medycznych.		

Całość oferty dostępna jest dla Państwa u naszych dystrybutorów. Dowiedz się więcej na www.timago.com
Dziękujemy za wybór Timago!



Timago International Group
Spółka z o.o. i Spółka – Spółka komandytowa
ul. Karpacka 24/12
43-316 Bielsko-Biała, Polska

T.: +48 33 499 50 00
F.: +48 33 499 50 11
E.: info@timago.com



Wydanie II, data aktualizacji 29.03.2021